

PRIMER DÍA: UNA INTERESANTE JORNADA SOBRE DEFORMIDAD PEDIÁTRICA, DEGENERATIVA LUMBAR O FRACTURAS VERTEBRALES

El jueves 30 de Mayo hemos entrado de lleno en el contenido del 38º Congreso, con éxito de público. En esta primera jornada hemos celebrado seis mesas redondas en el Auditorio 1, que han acogido la presentación de un total de 33 comunicaciones orales por parte de los expertos, doctores 'Top' que han tratado temas de un gran interés para los asistentes, como por ejemplo:

Sobre deformidad pediátrica

- EIA: La curvatura de la espalda de origen desconocido que afecta a un 3% de los adolescentes españoles y cuya progresión puede prevenirse con un corsé ortopédico.
- Comparación del efecto de la calidad de vida de los corsés FT y NT a los 12 meses de tratamiento.

Sobre Ciencias Básicas

- El Oleocanthal presente en el aceite de oliva Virgen Extra como antiinflamatorio natural: puede convertirse en un arma para prevenir y tratar la degeneración del disco intervertebral.

Sobre Degenerativa toracolumbar

- Los pacientes con fibromialgia responden peor al tratamiento por infiltración del dolor lumbar crónico frente a aquellos que no padecen esta patología.

Sobre Degenerativa toracolumbar

- Fracturas vertebrales osteoporóticas: el estudio revela que esta epidemia en aumento puede estar suponiendo casi un ingreso diario en los hospitales terciarios. Además, en el Auditorio 2 se han desarrollado dos de los Cursos Satélites de este Congreso:



Dolor en la Patología Vertebral, en la que ha intervenido los compañeros Carles Morera e Inma Villalta, aportando interesantes indicaciones quirúrgicas para el dolor cervical crónico y pautas para el dolor en la edad pediátrica, tan frecuente en los últimos años en niños, por las malas posturas o el peso de las mochilas.

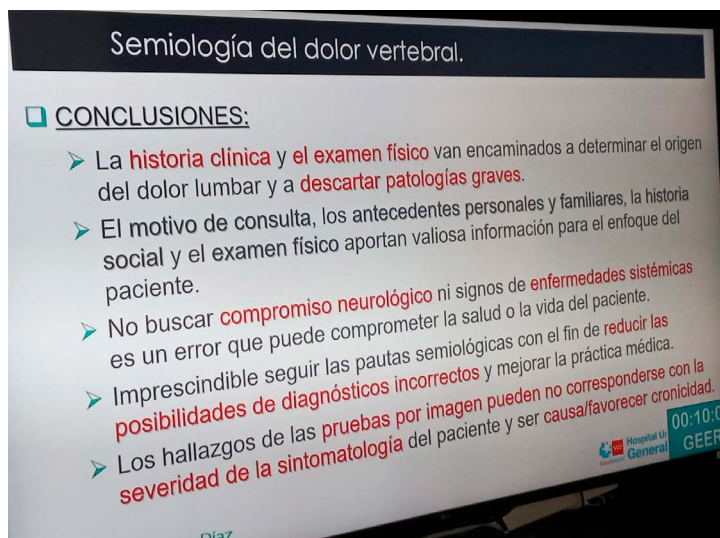
Investigación en Columna, donde hemos aprendido mucho sobre las posibilidades del uso de la realidad virtual aumentada y la IA en el tratamiento del dolor lumbar y las resonancias, o las terapias con biológicos en cirugía de columna. Además, el compañero Rafael Llombart Blanco nos ofreció algunas claves para los investigadores,


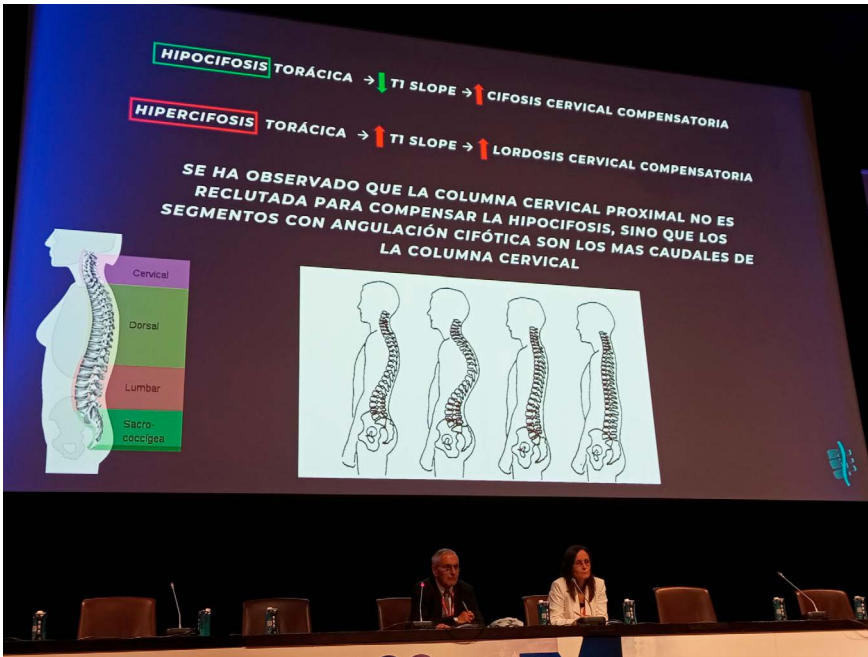
haciendo especial hincapié en la aplicación de la Medicina Basada en la Evidencia.

De nuevo, tanto las comunicaciones como los cursos satélites han suscitado interesantes debates y aportaciones de ideas que, sin duda, nos serán de gran ayuda en la práctica diaria de la profesión. ¡Gracias a todos los asistentes!

Cerramos la jornada en el FYCMA con la segunda parte de la Asamblea de la Junta Directiva del GEER donde nos hicimos una foto de familia.








MOMENTOS PARA EL NETWORKING Y PARA COMPARTIR OPINIONES

En el Congreso, no todo es formación. También estos días nos sirven para, en los momentos de la comida o el café, relajarnos y compartir con los compañeros experiencias profesionales y charlas de colegas, que son difíciles tener durante el año, debido a las distancias y el ritmo de trabajo de los asistentes.

¡A veces los pasillos son tan relevantes como las aulas! Aquí os dejamos algunas imágenes que lo constatan.



CENA DE CLAUSURA Y PREMIOS GEER A LA TRAYECTORIA PROFESIONAL

Por la noche, tuvimos la ocasión de celebrar nuestra tradicional Cena del Clausura en la maravillosa Hacienda del Álamo, un Palacete del año 1800, rodeado de una espectacular y extensa finca que ofrece un marco incomparable para la celebración de eventos. Uno de los momentos más emotivos vividos durante la velada ha sido el reconocimiento a la trayectoria profesional de varios de nuestros compañeros. Este año hemos querido rendir homenaje a los Dres. Juan Bagó Granell y Norberto Ventura Gómez. ¡Enhorabuena a todos!

Además, también dedicamos un momento para hacer especial mención a nuestros patrocinadores, como forma de agradecimiento por su crucial colaboración en el Congreso, entregando este año distinciones a Medtronic (Patrocinador Oro), Acuña Fombona (Patrocinador Platino) y PRIM y SPINEART (Patrocinadores Diamante) ¡Gracias a todos!



Premio a la Trayectoria Profesional al Dr. Juan Bagó Granell.



Premio a la Trayectoria Profesional al Dr. Norberto Ventura Gómez.



Mención al Patrocinador Oro Medtronic.



Mención al Patrocinador Platino Acuña Fombona.



Mención al Patrocinador Diamante PRIM.



Mención al Patrocinador Diamante SPINEART.



Ganador del sorteo de unas gafas lupa patrocinadas por Optimedic.



Luis Álvarez Galovich junto al presidente de la Sociedad Argentina de Columna Vertebral, Roberto Castelli, y su esposa.



EL CONGRESO EN LOS MEDIOS

La repercusión del Congreso en los medios de comunicación sigue siendo importante. Cada día estamos enviando notas de prensa a la prensa con los datos más destacados de los estudios que se presentan. Algunos medios como Europa Press, Infosalus o Cons Salud se han hecho eco de estas informaciones.

Además, la cadena SER Andalucía entrevistó al presidente del

Comité Organizador Antonio Fernández de Rota. Puedes escuchar la entrevista en [este enlace](#).

Igualmente, la actividad es muy intensa en nuestras redes sociales, donde nos mencionan medios de comunicación, los socios y asistentes al congreso, así como los patrocinadores de la zona de expositores. ¡La actividad no para en todos nuestros canales!



PR Noticias

europa press

Infosalus



ConSalud.es

SUR



GRAN CITA DE MAÑANA: CERTAMEN DE CASOS CLÍNICOS #RETOALRAQUIS Y ENTREGA DE PREMIOS A LAS MEJORES COMUNICACIONES

A primera hora del viernes tendrá lugar el II Certamen para Residentes #RetoAlRaquis y la entrega de premios. En esta edición, se han presentado un total de 145 casos clínicos a concurso, de los cuales se seleccionaron 119, y finalmente quedaron 8 finalistas para ser presentados durante el 38 Congreso. Son los siguientes:

Caso clínico 1: Cordoma lumbar: a propósito de un caso. Autores: Madrid de la Serna, Cristina; Arvizu Lorenzo, Pablo César; González López, Miguel; Marqueta González, Patricia. Centros de Trabajo: Hospital Universitario de Getafe, Madrid.

Caso clínico 2: Síndrome de cola de caballo tras cornada. Autores: Igualada Blázquez, Cristina; Flores Gallardo, Jaime; Chico García, Marcos; Sarabia Berrioategortua, Íñigo. Centros de Trabajo: Hospital General Universitario Gregorio Marañón, Madrid.


Caso clínico 3: Cifosis cervicotorácica secundaria a laminectomía por cirugía tumoral. Autores: Fernández-Baillo Gallego de la Sacristana, Nicomedes; Amezttoy Gallego, Juan; Sánchez Mateos, Jorge. Centros de Trabajo: Hospital Universitario La Paz.

Caso clínico 4: Absceso paravertebral lumbar como complicación de infiltraciones facetarias. Autores: Salo Bru, Guillem; García Cebrián, Antonio Luis; Sandoya Romero, Jeanela; D'Annunzio, Ángela. Centros de Trabajo: Hospital del Mar, Barcelona, España; Hospital Universitario de Igualada, Barcelona.



Caso clínico 5: Cirugía precoz en fractura cervical con síndrome de Brown-Séquard atípico. Autores: Segura Trepichio, Manuel; Durá Mota, Eva; Górriz Aranda, Laura. Centros de Trabajo: Hospital Universitario de Torrevieja, Alicante.

Caso clínico 6: Fascitis necrotizante cervical posterior y neumorraquis por Fusobacterium necrophorum: un caso excepcional. Autores: Igualada Blázquez, Cristina; Márquez Gómez, Miguel; Scola Torres, Almudena. Centros de Trabajo: Hospital General Universitario Gregorio Marañón, Madrid.



Caso clínico 7: Dolor escapular: algo más que dolor referido cervical. Autores: Alfonso Olmos-García, Matías; Saiz Modol, Conrado; Valverde Gestoso, Carmen; Mateo Guarch, Nerea. Centros de Trabajo: Clínica Universidad de Navarra, Pamplona.

Caso clínico 8: El gancho en cirugía de EIA: ¿es una técnica incruenta? Autores: Vilalta Vidal, Imma¹; Rovira Ortega, Rocío; Paz Ramírez, Guillem. Centros de Trabajo: Hospital Sant Joan de Deu, Barcelona, España; 2Hospital Universitario de la Merced, Osuna, Sevilla. ¡Suerte a todos!

PROTAGONISMO PARA LA ENFERMERÍA DE COLUMNA

Los doctores de columna necesitan a los enfermeros. Es crucial el apoyo que prestan estos profesionales al facultativo para ofrecer una atención eficaz, cercana y respetuosa al paciente. Por eso este congreso ha querido repetir y volver a dedicar uno de los Cursos Satélites a esta especialidad, organizando las **II JORNADA DE ENFERMERÍA EN LA CIRUGÍA DE COLUMNA**, que coordinan Sonia Cano, Elena de Dios y María Velasco. Dentro de estas jornadas, tendrá lugar la presentación de los 8 estudios candidatos a Mejor Comunicación Póster del II Curso Satélite de Enfermería, y celebraremos varios talleres prácticos: Instrumentación navegada de la columna, Evacuación de humor quirúrgicos "neptune safe air", y El uso de la terapia de presión negativa tras la cirugía de columna, para concluir con un atractivo taller de Mindfulness ¡Vamos a cuidarnos!, una práctica cada vez más recomendable.



REVISTA 'LA COLUMNA AL DÍA'

El Nº 1 de nuestra nueva revista cuatrimestral 'La Columna al día' ya está subido a la intranet de socios en la web. No te pierdas este número que revisa en profundidad la actualidad en el diagnóstico y tratamiento de los problemas de espalda desde un punto de vista multidisciplinar, mediante la publicación de artículos elaborados por especialistas. Esta nueva publicación es accesible para todos los socios desde el área privada de nuestra web.



FECHAS DE INTERÉS

Del 1 al 20 de octubre de 2024 y viernes, 25 de octubre de 2024:

- III Curso Básico GEER de Instrumentación Vertebral en Cadáver, Toledo.

Del 4 de noviembre de 2024 al 4 de mayo de 2025:

- V Curso de Actualización en Patología de la Columna Vertebral (on line).

Del 12 al 16 de noviembre de 2024:

- Basic Iberian Course Diploma, Madrid.

Para más información, contactar con la Secretaría Técnica: Tel: +34 952 44 55 86
E-mail: secretaria@secolumnavertebral.org

¡SÍGUENOS EN REDES SOCIALES!



sociedadcolumna



www.facebook.com/sociedadcolumna



@sociedadcolumna



www.youtube.com/c/SociedadEspañoladeColumnaVertebral



www.linkedin.com/company/sociedad-española-de-columna-vertebral